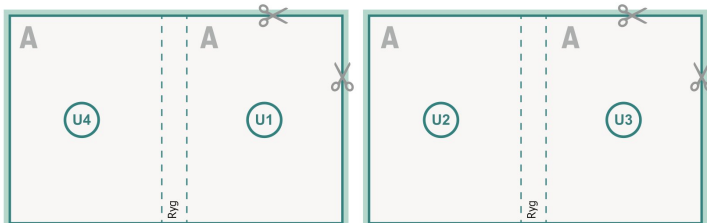


## Kataloger, limindbinding, A6

omslag

Yderside

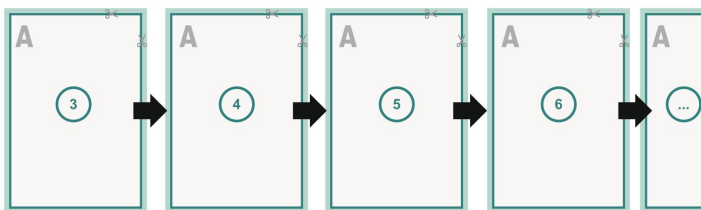
Inderside



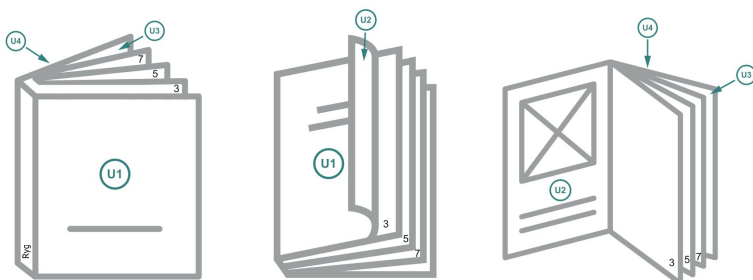
Indmad

Siderækkefølge

Siderne skal oprettes fortløbende og enkeltvis.



færdigt produkt



**Dataformat (inkl. 2 mm tryk til kant):**

10,9 x 15,2 cm

**Beskåret størrelse (lukket):**

10,5 x 14,8 cm

**beskæring:**

2 mm

**Sikkerhedsmargen:**

Med et mellemrum på 5 mm mellem teksten/oplysningerne og kanten af det beskårne format forhindres u hensigtsmæssig beskæring.

**Forklaring af symboler**

Beskæring

Læseretning

Her skærer/stanser vi dit produkt

Bukkelinje/Fals

### Bemærk:

Sørg for at have en beskæringsmargen og en sikkerhedsmargen i henhold til vejledningen.

Placer baggrundsgrafik, billeder eller grafik op til dataformatets kant.

Tolerancer kan forekomme under produktionen på grund af beskærings-, stanse- og falseprocesserne.

Trykdata: Du finder vejledninger og skabeloner under menu-punktet **Trykdata** på [www.onlineprinters.dk](http://www.onlineprinters.dk)