

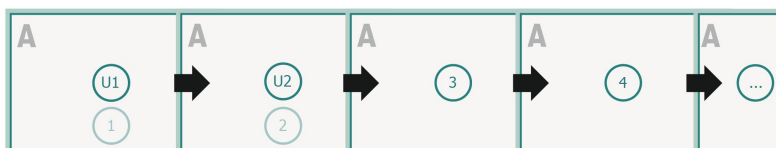
Hæfter/Magasiner liggende format, A5

omslag
Indmad

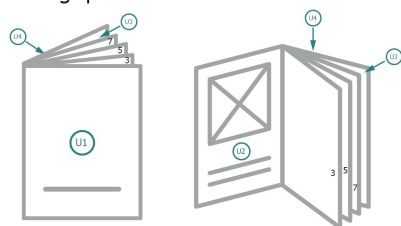


Siderækkefølge

Siderne skal oprettes fortløbende og enkeltvis.



færdigt produkt



Vær venligst opmærksom på vores trykfiloplysninger

beskæring:

2 mm

Sikkerhedsmargen:

Med et mellemrum på 5 mm mellem teksten/oplysningerne og kanten af det beskårne format forhindres u hensigtsmæssig beskæring.

Forklaring af symboler

Beskæring

Læseretning

Beskåret størrelse

Dataformat

Bemærk:

Sørg for at have en beskæringsmargen og en sikkerhedsmargen i henhold til vejledningen.

Placer baggrundsgrafik, billeder eller grafik op til dataformatets kant.

Tolerancer kan forekomme under produktionen på grund af beskærings-, stanse- og falseprocesserne.

Trykdata: Du finder vejledninger og skabeloner under menupunktet *Trykdata* på www.onlineprinters.dk

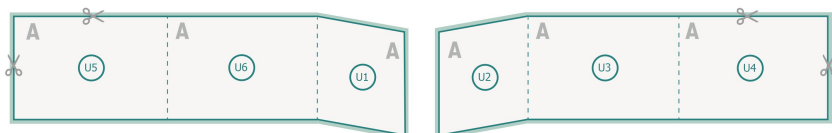
Hæfter/Magasiner liggende format, A5

omslag


Illustrationen er eksemplarisk

Yderside

Inderside



Indmad



Siderækkefølge

Siderne skal oprettes fortløbende og enkeltvis.



Vær venligst opmærksom på vores trykfiloplysninger

beskæring:

2 mm

Sikkerhedsmargen:

Med et mellemrum på 5 mm mellem teksten/oplysningerne og kanten af det beskårne format forhindres u hensigtsmæssig beskæring.

Forklaring af symboler

Beskæring

Læseretning

Beskåret størrelse

Dataformat

Bemærk:

Sørg for at have en beskæringsmargen og en sikkerhedsmargen i henhold til vejledningen.

Placer baggrundsgrafik, billeder eller grafik op til dataformatets kant.

Tolerancer kan forekomme under produktionen på grund af beskærings-, stanse- og falseprocesserne.

Trykdata: Du finder vejledninger og skabeloner under menu punktet *Trykdata* på www.onlineprinters.dk