


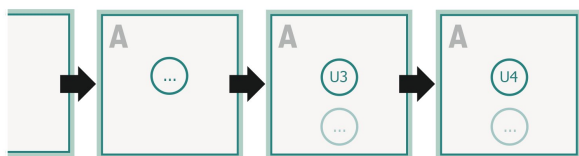
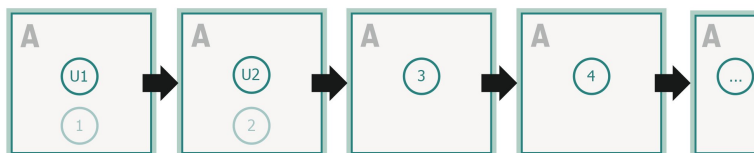
Hæfter, firkantet, A6-firkantet

omslag
Indmad

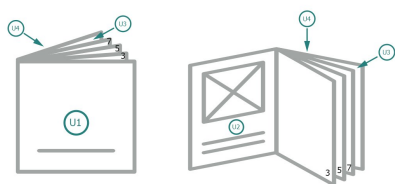


Siderækkefølge

Siderne skal oprettes fortløbende og enkeltvis.



færdigt produkt



Vær venligst opmærksom på vores trykfiloplysninger

beskæring:

2 mm

Sikkerhedsmargen:

Med et mellemrum på 5 mm mellem teksten/oplysningerne og kanten af det beskårne format forhindres u hensigtsmæssig beskæring.

Forklaring af symboler

Beskæring

Læseretning

Beskåret størrelse

Dataformat

Bemærk:

Sørg for at have en beskæringsmargen og en sikkerhedsmargen i henhold til vejledningen.

Placer baggrundsgrafik, billeder eller grafik op til dataformatets kant.

Tolerancer kan forekomme under produktionen på grund af beskærings-, stanse- og falseprocesserne.

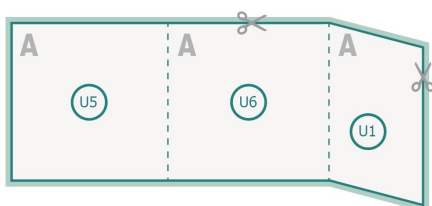
Trykdata: Du finder vejledninger og skabeloner under menu-punktet *Trykdata* på www.onlineprinters.dk

Hæfter, firkantet, A6-firkantet

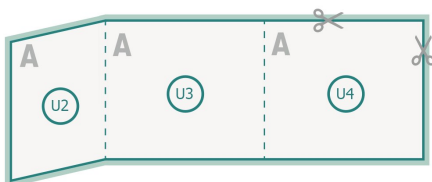
omslag

Illustrationen er eksemplarisk

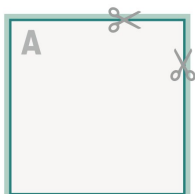
Yderside



Inderside

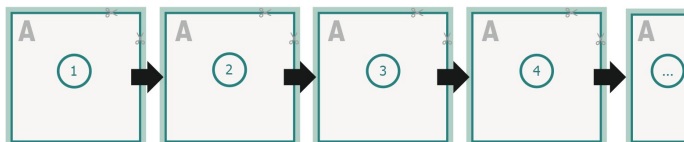


Indmad



Siderækkefølge

Siderne skal oprettes fortløbende og enkeltvis.



Vær venligst opmærksom på vores trykfiloplysninger

beskæring:

2 mm

Sikkerhedsmargen:

Med et mellemrum på 5 mm mellem teksten/oplysningerne og kanten af det beskårne format forhindres u hensigtsmæssig beskæring.

Forklaring af symboler

Beskæring

Læseretning

Beskåret størrelse

Dataformat

Bemærk:

Sørg for at have en beskæringsmargen og en sikkerhedsmargen i henhold til vejledningen.

Placer baggrundsgrafik, billeder eller grafik op til dataformatets kant.

Tolerancer kan forekomme under produktionen på grund af beskærings-, stanse- og falseprocesserne.

Trykdata: Du finder vejledninger og skabeloner under menu-punktet *Trykdata* på www.onlineprinters.dk