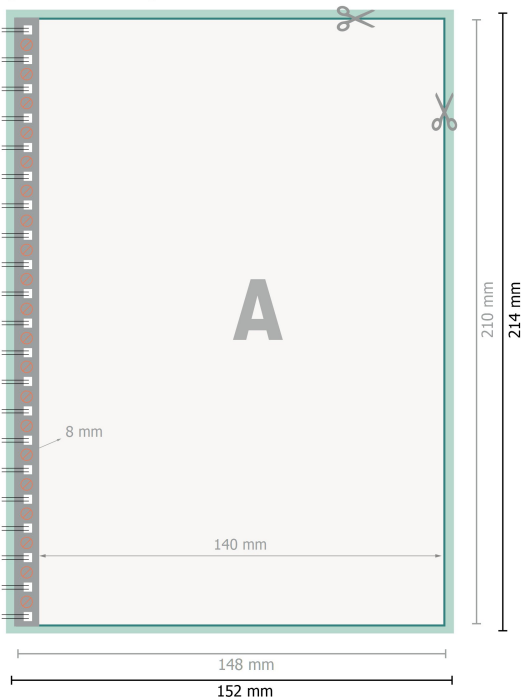


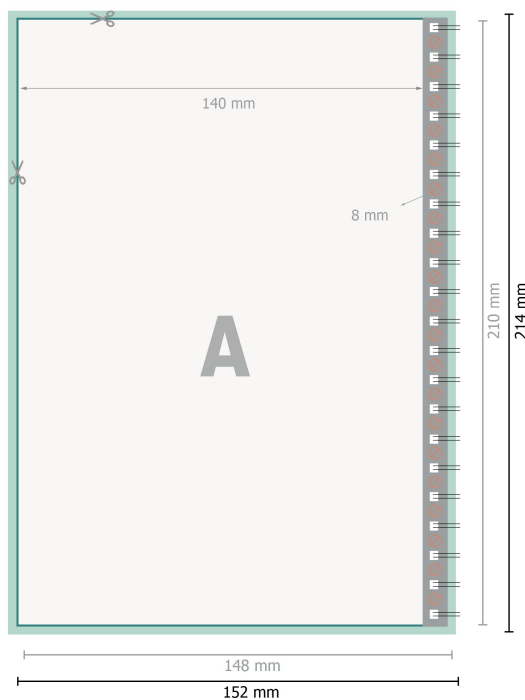
## Blokke spiralryg, A5

stående format

[T\_BINDUNG\_LINKS]



[T\_BINDUNG\_RECHTS]



**Dataformat (inkl. 2 mm tryk til kant):**  
15,2 x 21,4 cm

**beskæring:**  
2 mm

**Beskåret størrelse:**  
14,8 x 21 cm

**Sikkerhedsmargen:**  
Med et mellemrum på 4 mm mellem teksten/oplysningerne og kanten af det beskårne format forhindres u hensigtsmæssig beskæring.

### Forklaring af symboler

- Beskæring
- Læseretning
- Beskåret størrelse
- Dataformat
- Her skærer/stanser vi dit produkt
- Kan ikke trykkes

### Bemærk:

Sørg for at have en beskæringsmargen og en sikkerhedsmargen i henhold til vejledningen.

Placer baggrundsgrafik, billeder eller grafik op til dataformatets kant.

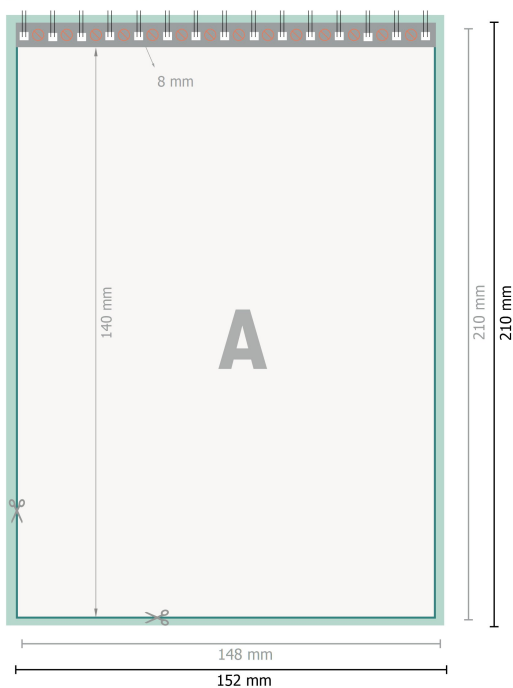
Tolerancer kan forekomme under produktionen på grund af beskærings-, stanse- og falseprocesserne.

Trykdata: Du finder vejledninger og skabeloner under menu-punktet *Trykdata* på [www.onlineprinters.dk](http://www.onlineprinters.dk)

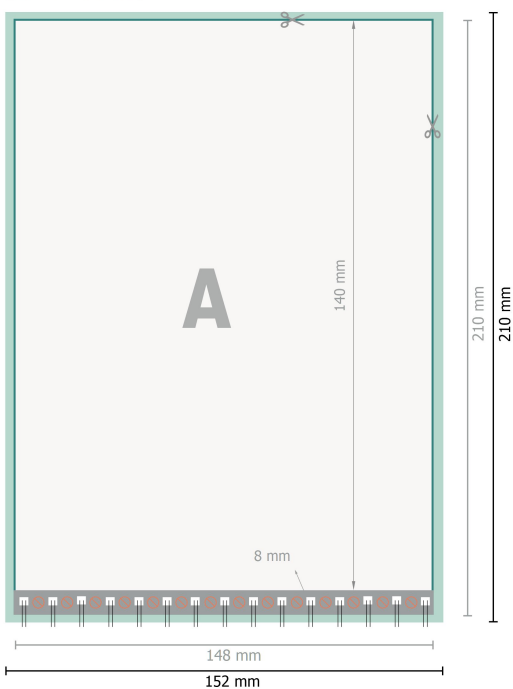
## Blokke spiralryg, A5

stående format

[T\_BINDUNG\_KOPF]



[T\_BINDUNG\_FUSS]



**Dataformat (inkl. 2 mm tryk til kant):**

15,2 x 21,4 cm

**beskæring:**

2 mm

**Beskåret størrelse:**

14,8 x 21 cm

**Sikkerhedsmargen:**

Med et mellemrum på 4 mm mellem teksten/oplysningerne og kanten af det beskårne format forhindres u hensigtsmæssig beskæring.

**Forklaring af symboler**

Beskæring

Læseretning

Beskåret størrelse

Dataformat

Her skærer/stanser vi dit produkt

Kan ikke trykkes

**Bemærk:**

Sørg for at have en beskæringsmargen og en sikkerhedsmargen i henhold til vejledningen.

Placer baggrundsgrafik, billeder eller grafik op til dataformatets kant.

Tolerancer kan forekomme under produktionen på grund af beskærings-, stanse- og falseprocesserne.

Trykdata: Du finder vejledninger og skabeloner under menupunktet *Trykdata* på [www.onlineprinters.dk](http://www.onlineprinters.dk)