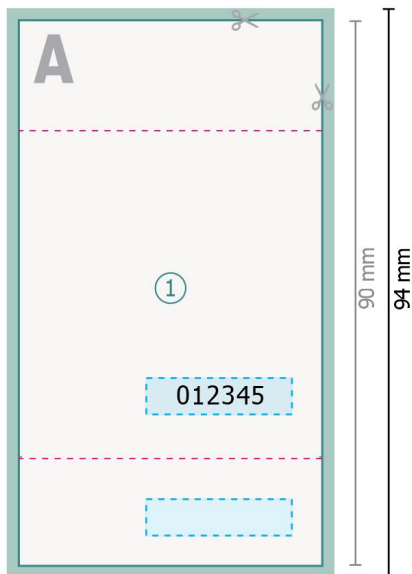
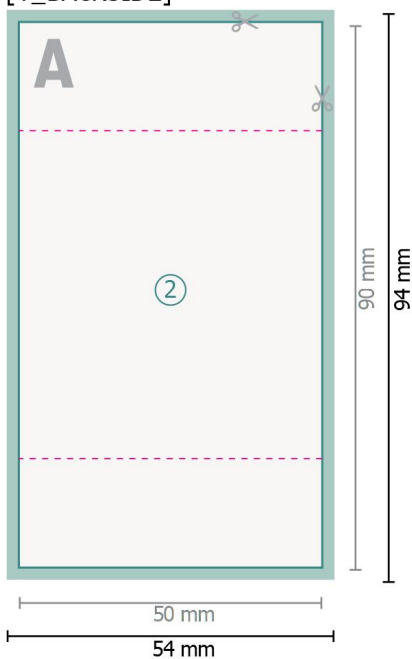




Forside



[T_BACKSIDE]



-  valgfri perforering
-  valgfri nummerering

Fjern prægningskonturen fra downloadskabelonen, inden du genererer dine trykfiler.
Vis prægningskonturens placering ved hjælp af en anden fil (visningsfil).

Dataformat (inkl. 2 mm tryk til kant):

5,4 x 9,4 cm

Beskåret størrelse:

5 x 9 cm

beskæring:

2 mm

Sikkerhedsmargen:

Med et mellemrum på 4 mm mellem teksten/oplysningerne og kanten af det beskårne format forhindres u hensigtsmæssig beskæring.

Forklaring af symboler

-  Beskæring
-  Læseretning
-  Beskåret størrelse
-  Dataformat
-  Her skærer/stanser vi dit produkt
-  Perforering

Bemærk:

Sørg for at have en beskæringsmargen og en sikkerhedsmargen i henhold til vejledningen.

Placer baggrundsgrafik, billeder eller grafik op til dataformatets kant.

Tolerancer kan forekomme under produktionen på grund af beskærings-, stanse- og falseprocesserne.

Trykdata: Du finder vejledninger og skabeloner under menupunktet *Trykdata* på www.onlineprinters.dk