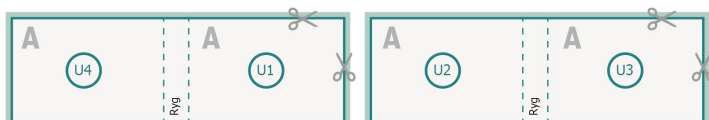


## Kataloger, limindbinding, A4, liggende format

omslag

Yderside

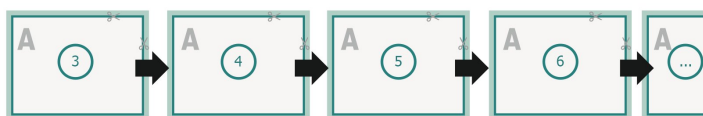
Inderside



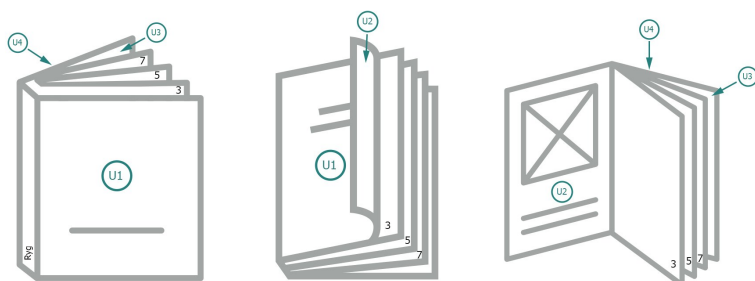
Indmad

### Siderækkefølge

Siderne skal oprettes fortløbende og enkeltvis.



færdigt produkt



**Dataformat (inkl. 2 mm tryk til kant):**

30,1 x 21,4 cm

**Beskåret størrelse (lukket):**

29,7 x 21 cm





**beskæring:**

2 mm

**Sikkerhedsmargen:**

Med et mellemrum på 5 mm mellem teksten/oplysningerne og kanten af det beskårne format forhindres u hensigtsmæssig beskæring.

### Forklaring af symboler

-  Beskæring
-  Læseretning
-  Her skærer/stanser vi dit produkt
-  Bukkelinje/Fals

### Bemærk:

Sørg for at have en beskæringsmargen og en sikkerhedsmargen i henhold til vejledningen.

Placer baggrundsgrafik, billeder eller grafik op til dataformatets kant.

Tolerancer kan forekomme under produktionen på grund af beskærings-, stanse- og falseprocesserne.

Trykdata: Du finder vejledninger og skabeloner under menupunktet *Trykdata* på [www.onlineprinters.dk](http://www.onlineprinters.dk)