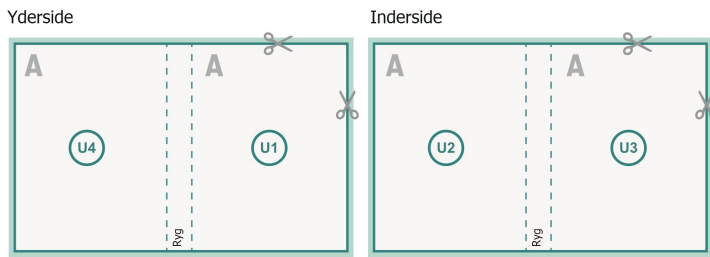


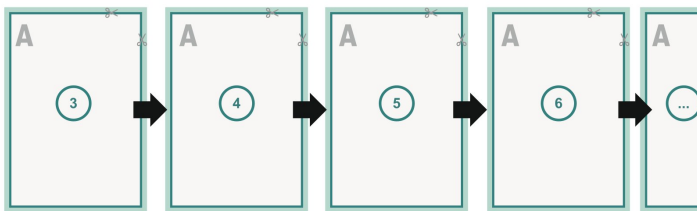
omslag



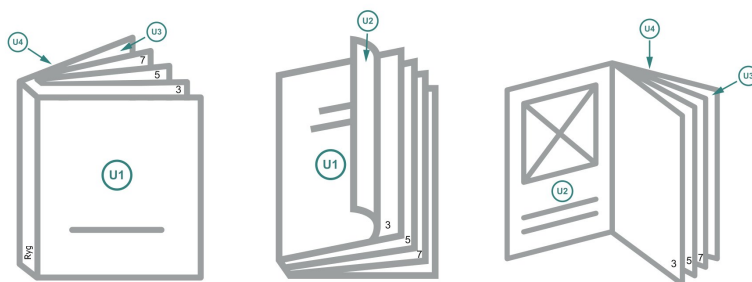
Indmad

**Siderækkefølge**

Siderne skal oprettes fortløbende og enkeltvis.



færdigt produkt



**Dataformat (inkl. mm tryk til kant):**

21,4 x 28,4 cm

**Beskåret størrelse (lukket):**

21 x 28 cm

**beskæring:**

mm


**Sikkerhedsmargen:**


Med et mellemrum på 5 mm mellem teksten/oplysningerne og kanten af det beskårne format forhindres u hensigtsmæssig beskæring.

**Forklaring af symboler**

 Beskæring

 Læseretning

 Her skærer/stanser vi dit produkt

 Bukkelinje/Fals

**Bemærk:**

Sørg for at have en beskæringsmargen og en sikkerhedsmargen i henhold til vejledningen.

Placer baggrundsgrafik, billeder eller grafik op til dataformatets kant.

Tolerancer kan forekomme under produktionen på grund af beskærings-, stanse- og falseprocesserne.

Trykdata: Du finder vejledninger og skabeloner under menu-punktet *Trykdata* på [www.onlineprinters.dk](http://www.onlineprinters.dk)