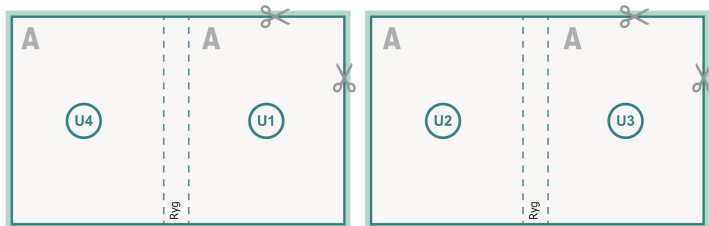


omslag

Yderside

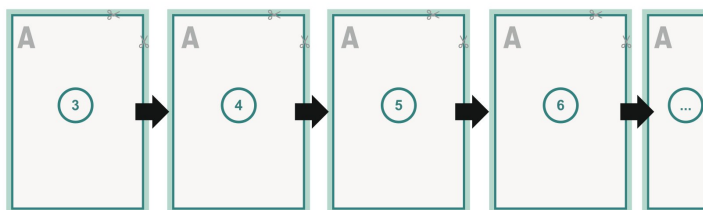
Inderside



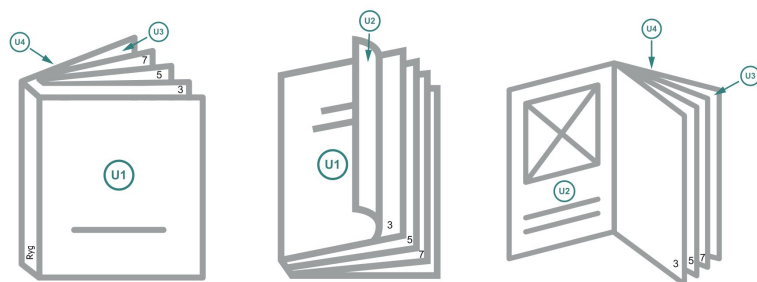
Indmad

Siderækkefølge

Siderne skal oprettes fortløbende og enkeltvis.



færdigt produkt



Dataformat (inkl. mm tryk til kant):

15,2 x 10,9 cm

Beskåret størrelse (lukket):

14,8 x 10,5 cm

beskæring:

mm


Sikkerhedsmargen:

Med et mellemrum på 5 mm mellem teksten/oplysningerne og kanten af det beskårne format forhindres u hensigtsmæssig beskæring.

Forklaring af symboler

 Beskæring

 Læseretning

 Her skærer/stanser vi dit produkt

 Bukkelinje/Fals

Bemærk:

Sørg for at have en beskæringsmargin og en sikkerhedsmargin i henhold til vejledningen.

Placer baggrundsgrafik, billeder eller grafik op til dataformatets kant.

Tolerancer kan forekomme under produktionen på grund af beskærings-, stanse- og falseprocesserne.

Trykdata: Du finder vejledninger og skabeloner under menu-punktet *Trykdata* på www.onlineprinters.dk