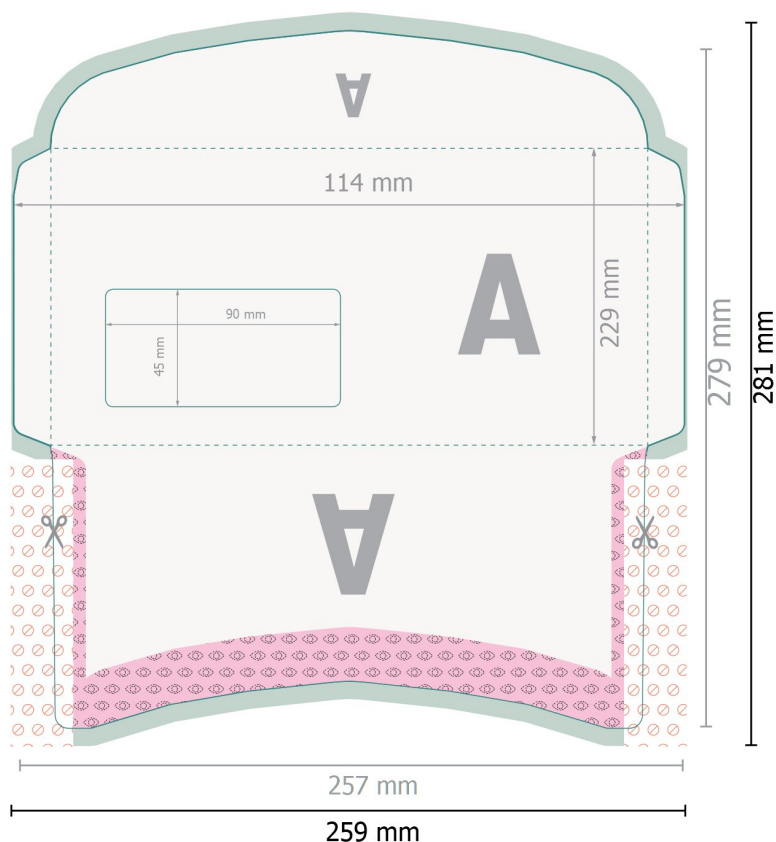


# Kuverter til mekanisk kuvertering, C6/5 med rude til venstre, 75 g/m<sup>2</sup> offsetpapir



Fjern prægningskonturen fra downloadskabelonen, inden du genererer dine trykfiler. Vis prægningskonturens placering ved hjælp af en anden fil (visningsfil).

**Dataformat (inkl. 1 mm tryk til kant):**  
25,9 x 28,1 cm

**Beskåret størrelse:**  
25,7 x 27,9 cm









**Beskåret størrelse (lukket):**  
22,9 x 11,4 cm

**Tryksområde:**  
25,7 x 26,7 cm

**beskæring:**  
1 mm

**Sikkerhedsmargen:**  
Med et mellemrum på 4 mm mellem teksten/oplysningerne og kanten af det beskårne format forhindres u hensigtsmæssig beskæring.

## Forklaring af symboler

-  Beskæring
-  Læseretning
-  Beskåret størrelse
-  Dataformat
-  Her skærer/stanser vi dit produkt
-  Kan ikke trykkes
-  Betinget synligt område
-  Bukkelinje/Fals

## Bemærk:

Sørg for at have en beskæringsmargen og en sikkerhedsmargen i henhold til vejledningen.

Placer baggrundsgrafik, billeder eller grafik op til dataformatets kant.

Tolerancer kan forekomme under produktionen på grund af beskærings-, stanse- og falseprocesserne.

Trykdata: Du finder vejledninger og skabeloner under menu-punktet *Trykdata* på [www.onlineprinters.dk](http://www.onlineprinters.dk)